

FINAL



ΑΣ Πέρα 61 - 54 Πειραιϊκός					
79%	15 / 19	FT	13 / 17	76%	
41%	14 / 34	2p	16 / 37	43%	
19%	6 / 31	3p	3 / 20	15%	
45	29 - 16	Rb	31 - 9	40	
	15	Tu	18		

Referees: Κάρδαρης, Βελέντζας, Σιαμιδης

Each Period	1st	2nd	3rd	4th
ΑΣ Πέρα	16	16	13	16
Πειραιϊκός	14	15	14	11

End of Period	1st	2nd	3rd	4th
ΑΣ Πέρα	16	32	45	61
Πειραιϊκός	14	29	43	54

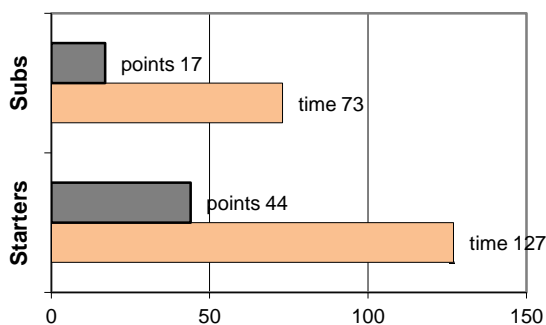


Coach: Γκαναβίας Π. - Φέρτης Ηλ.
Α.Σ. ΠΕΡΑ

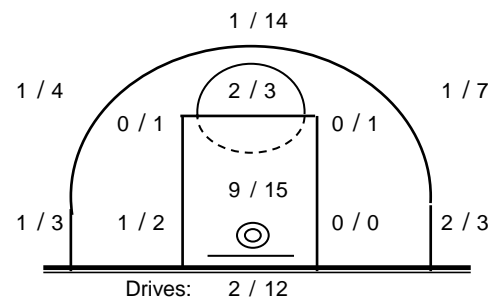
Fast Breaks 6 / 9

# Player	Time (min)	Points	Ft	2p	3p	+/-	Rebs		As	St	Tu	Bl	Fouls		Rkg*
							de	of					Wo	Co	
4 Βαρδάλος Ηλ.	37	5	0 / 0	1 / 4	1 / 5	8	10	0	8	4	4	0	3	2	16
5 Οικονόμου Μ.	8	3	0 / 0	0 / 0	1 / 3	1	0	0	1	0	0	0	0	1	2
6 Λάμπρου Π.	14	1	1 / 2	0 / 1	0 / 3	-3	3	3	0	0	0	0	1	2	2
7 Καδηγιαννόπουλος Γ	17	2	0 / 0	1 / 3	0 / 1	2	2	1	2	0	0	1	0	2	5
8 Ζέγγος Θ.	26	10	0 / 0	2 / 4	2 / 6	6	2	1	1	0	1	1	0	2	8
17 Χριστοφίδης Γ.	5	0	0 / 0	0 / 1	0 / 0	-4	0	0	1	0	2	0	0	2	-
10 Φωτόπουλος Θ.	32	19	9 / 12	2 / 9	2 / 8	10	3	2	3	2	0	0	8	2	13
11 Καμπούρης Θ.	7	4	0 / 0	2 / 4	0 / 0	-4	3	0	0	0	0	0	1	0	5
12 Πιτούλης Αχ.	33	15	5 / 5	5 / 6	0 / 2	11	3	6	2	3	3	1	8	3	24
13 Σωτηράκης Κ.	19	2	0 / 0	1 / 2	0 / 3	3	0	2	3	1	3	1	1	2	2
14 Οκουγκμπόουα Ρ.	2	0	0 / 0	0 / 0	0 / 0	5	2	0	0	0	0	0	0	0	-
15 Βουρδέλης Γ.	0	0	0 / 0	0 / 0	0 / 0	0	0	0	0	0	0	0	0	0	-
Team							1	1			2		0	0	
1st quarter		16	1 / 2	6 / 8	1 / 7		8	2	6	2	4	2	4	4	23
2nd quarter		16	2 / 2	4 / 11	2 / 6		8	4	6	3	6	0	5	3	20
3rd quarter		13	1 / 1	3 / 10	2 / 9		5	4	5	2	1	2	4	5	16
4th quarter		16	11 / 14	1 / 5	1 / 9		8	6	4	3	4	0	9	6	18
Final Stats	200	61	15 / 19	14 / 34	6 / 31	35	29	16	21	10	15	4	22	18	77
			79%	41%	19%			45							

Starters- Subs ratio




Shot Chart



*Ranking= Pts+Rebs+As+St+B-Mished Shots-Tu (Time Played>7min.)

Offense Analysis

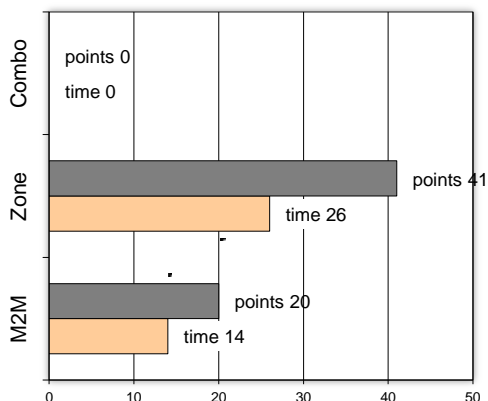
Play performance:



Against Defense Types:

Turnovers:

Fast breaks:



Έγιναν 15 λάθη

1 ήταν χρονικές υπερβάσεις,
3 ήταν παραβάσεις γραμμών,
11 ήταν λάθη κατοχής και
0 ήταν βήματα ή μεταφορά.

Επετεύχθησαν 6 αιφνιδιασμοί

3 ήταν πρωτεύοντες
1 ήταν δευτερεύοντες
2 προήλθαν από λάθος
του αντιπάλου

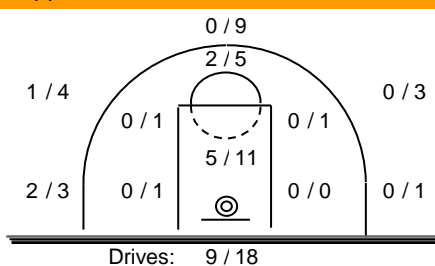
Πραγματοποιήθηκαν συνολικά 89 επιθέσεις, με απόδοση 0.69 έναντι 82 επιθέσεων των αντιπάλων.

Defense Analysis

Πειραϊκός

4	Τράμπαρης Γ.	5
5	Ποπονάς Χ.	0
6	Φουντής Α.	13 -3
7	Καλής Μ.	4
8	Δεβεζόγλου Ι.	10
9	Θώδος Ε.	3
10	Νουχάι Φ.	0
11	Θεοδωρικάκος Ι.	11
12	Στεργίου Κ.	4
13	Μοσχολιός Ι.	2
14	Φωτεινάκης Β.	2
15	Αγαλόπουλος Γ.	0

Opponent's shot chart



Defense Types Performance

